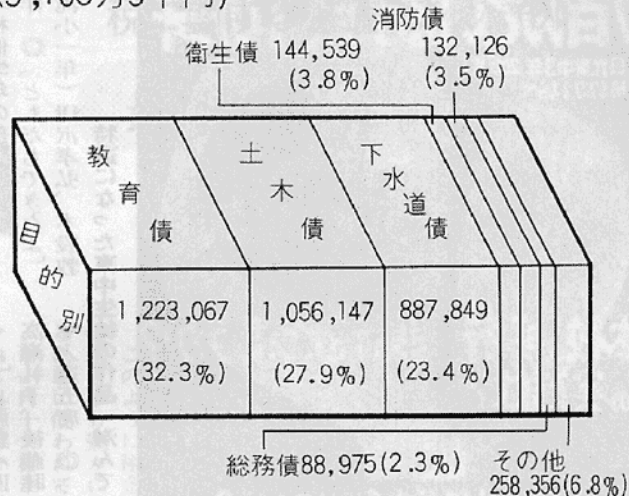
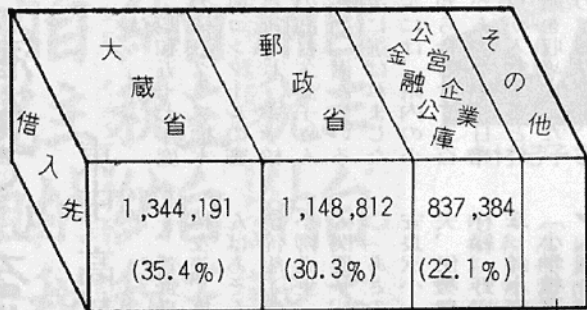
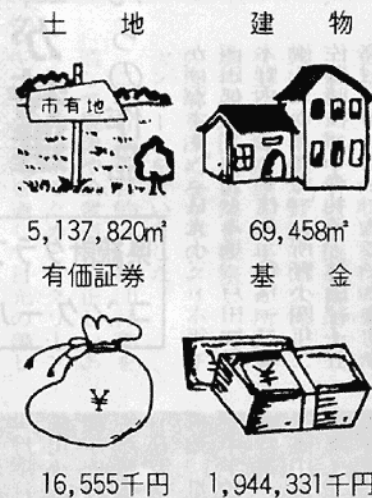


### 市が借りているお金 (市債現在高37億9,105万9千円)

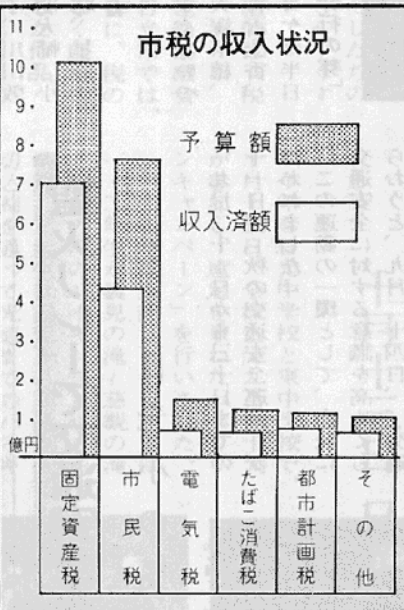
[単位千円( )内は構成比]



### 市がもっている財産




### 市税の収入状況



### 市税の負担額と使われている予算 (57年度予算から算出)

1人当たり	1世帯当たり
市税負担額 98,534円	市税負担額 328,066円
使われている予算 245,436円	使われている予算 817,168円



### 昭和56年度一般会計決算見込 (単位千円( )内は構成比)

〔歳入〕			〔歳出〕		
市税	2,280,168	(38.6%)	教育費	1,570,306	(27.4%)
地方交付税	843,955	(14.3%)	総務費	949,876	(16.6%)
国庫支出金	726,424	(12.3%)	民生費	689,200	(12.0%)
市債	649,300	(11.0%)	土木費	620,943	(10.8%)
諸収入	287,366	(4.9%)	商工費	465,901	(8.1%)
繰入金	263,081	(4.4%)	衛生費	457,979	(8.0%)
県支出金	210,216	(3.6%)	消防費	305,313	(5.3%)
使用料・手数料	195,048	(3.3%)	公債費	282,443	(4.9%)
その他	451,569	(7.6%)	その他	394,582	(6.9%)
<b>歳入 59億0,712万7千円</b>			<b>歳出 57億3,654万3千円</b>		